



PERFIL LOGÍSTICO 2018

DATOS BÁSICOS

	ECUADOR	COSTA RICA
Capital:	Quito	San José
Lenguaje Oficial:	Español	Español
Población:	16,290,913 habitantes (Est. Julio 2017)	4,930,258 habitantes (Est. Julio 2017)
Moneda Oficial:	Dólar Estadounidense	Colón
Tasa de Cambio:	1USD = 564,69 CRC (Est. Abril 2018)	1 CRC = 0,0018 USD (Est. Abril 2018)
PIB per cápita:	\$ 6,019 (Est. 2016)	11,824 (Est. 2016)
PIB \$	\$98.6 billones de dólares (Est. 2016)	\$ 57.44 billones de dólares (Est. 2016)
Importaciones:	\$18.9 Mil millones (Est. 2016)	18.3 Mil millones (Est. 2016)
Participación M/PIB:	19%	32%
Exportaciones:	\$ 19.4 Mil millones (Est. 2016)	\$ 18.2 Mil millones (Est. 2016)
Participación X/PIB:	20%	32%



ÍNDICE DE DESEMPEÑO LOGÍSTICO 2016

160 PAÍSES / PUNTUACIÓN: 0 BAJO - 5 AL

	RANKING		PUNTAJE	
	EC	CRI	EC	CRI
Índice Global	74	89	2,78	2,65
Aduana:	74	113	2,64	2,33
Infraestructura:	88	107	2,47	2,32
Envíos Internacionales:	65	73	2,95	2,89
Competencia Logística:	84	94	2,66	2,55
Rastreo y Seguimiento:	86	77	2,65	2,77
Puntualidad:	77	101	3,23	2,98

DOCUMENTOS DE EXPORTACIÓN

	EC	CRI
Declaración Aduanera de Exportación	x	x
Conocimiento de Embarque o Guía Área	x	x
Autorizaciones previas (en casi lo amerite)	x	
Certificado de Origen		x
Factura Comercial	x	x
Lista de Empaque	x	x
Recibo de manejo en terminal		x
Certificado SOLAS	x	x

DOCUMENTOS DE IMPORTACIÓN

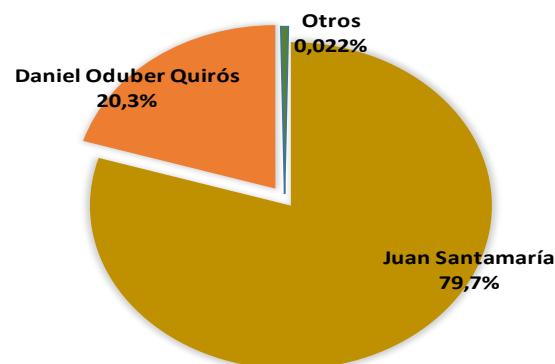
	EC	CRI
Declaración Única de Aduanas	x	x
Conocimiento de Embarque o Guía Área	x	x
Recibo de manejo en terminal		x
Certificado de Origen	x	
Factura Comercial	x	x
Lista de Empaque	x	x
Certificado SOLAS		x

PRINCIPALES INFRAESTRUCTURAS PORTUARIAS Y AEROPORTUARIAS

Puertos Internacionales
Movimiento en Miles TEUS - 2017

	Puerto de Moín	882
	Puerto de Limón	417

Aeropuertos Internacionales
Tráfico de pasajeros 5,48 Millones - 2016

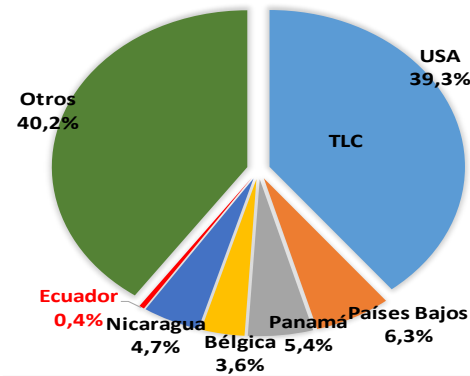


RELACIONES COMERCIALES 2016: COSTA RICA - MUNDO

**COMERCIO BILATERAL
ECUADOR-COSTA RICA**

	Valor Exportado Millones USD	Participación	Variación %
Exportaciones Costa Rica-Mundo	2016	2016	2016-2015
Cap 90 Instrumentos y aparatos de óptica, fotografía o cinematografía, de medida, control o precisión; ...	2.597,99	26%	17%
Cap 08 Frutas y frutos comestibles; cortezas de agrios (cítricos), melones o sandías	2.066,78	21%	13%
Cap 21 Preparaciones alimenticias diversas	503,69	5%	-1%
Cap 20 Preparaciones de hortalizas, de frutas u otros frutos o demás partes de plantas	463,30	5%	31%
Cap 85 Máquinas, aparatos y material eléctrico, y sus partes; aparatos de grabación o reproducción ...	436,27	4%	-32%
Otros	3.842,92	39%	-5%
Total	9.910,95	100%	3,4%

Participación Acumulada - Exportaciones



Costa Rica exporta a Ecuador

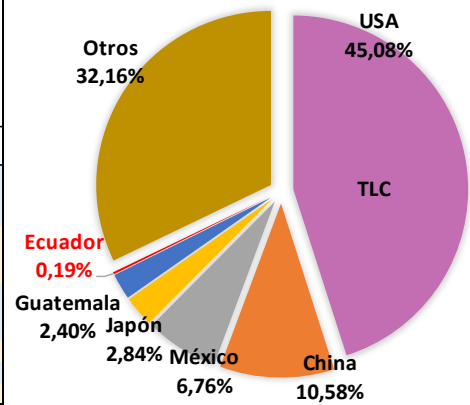
Descripción del producto	2016		Variación %
	Valor exportado Millones USD	Participación	
Cap 84 Máquinas, aparatos y artefactos mecánicos, reactores nucleares, calderas; partes de estas máquinas ...	116,58	23%	-9%
Cap 30 Productos farmacéuticos	62,87	12%	19%
Cap 90 Instrumentos y aparatos de óptica, fotografía o cinematografía, de medida, control o precisión; ...	48,42	10%	14%
Cap 85 Máquinas, aparatos y material eléctrico, y sus partes; aparatos de grabación o reproducción ...	39,01	8%	50%
Cap 99 Materias no a otra parte especificadas	37,00	7%	41%
Otros	202,74	40%	22%
Total	506,62	100%	15%

Costa Rica importa de Ecuador

Descripción del producto	2016		Variación %
	Valor importado Millones USD	Participación	
Cap 8 Frutas y frutos comestibles; cortezas de agrios (cítricos), melones o sandías	263,76	46%	-8%
Cap 16 Preparaciones de carne, pescado o de crustáceos, moluscos o demás invertebrados acuáticos	82,59	14%	56%
Cap 21 Preparaciones alimenticias diversas	68,54	12%	9%
Cap 18 Cacao y sus preparaciones	57,09	10%	-4%
Cap 07 Hortalizas, plantas, raíces y tubérculos alimenticios	15,59	3%	-14%
Otros	89,31	15%	-4%
Total	576,89	100%	1%

	Valor Importado Millones USD	Participación	Variación %
Importaciones Costa Rica-Mundo	2016	2016	2016-2015
Cap 85 Máquinas, aparatos y material eléctrico, y sus partes; aparatos de grabación o reproducción ...	1.563,96	11%	-16%
Cap 87 Vehículos automóviles, tractores, velocípedos y demás vehículos terrestres, sus partes y accesorios	1.486,98	11%	14%
Cap 84 Máquinas, aparatos y artefactos mecánicos, reactores nucleares, calderas; partes de estas máquinas ...	1.380,35	10%	2%
Cap 39 Plástico y sus manufacturas	1.197,55	8%	1%
Cap 30 Productos farmacéuticos	718,56	5%	7%
Otros	7.795,45	55%	0,04%
Total	14.142,86	100%	-0,15%

Participación Acumulada - Importaciones



Fuente: Trade Map; <https://www.trademap.org/>

Nota: Se incluyen las importaciones y exportaciones del capítulo 27 "...Combustibles minerales, aceites minerales y productos de su destilación; materias bituminosas: ..."

Fuente: Trade Map, Lista de los mercados proveedores para un producto importado o exportado por Costa Rica 2012-2016

Nota: Incluye importaciones y exportaciones del Capítulo 27.

Fuente: Trade Map, Comercio bilateral entre Costa Rica y Ecuador

Nota: Se excluyen las importaciones del capítulo 27 "...Combustibles minerales, aceites minerales y productos de su destilación; materias bituminosas: ..."

DIRECCIONES ÚTILES

Ministerio de Comercio Exterior e Inversiones

Teléfono: 593-4 2591370
Av. Malecón Simón Bolívar #100 y Calle 9 de Octubre /Guayaquil
<http://www.comercioexterior.gob.ec/>

PROECUADOR

Teléfono: (04)2597980.
Avenida Francisco de Orellana, World Trade Center, Torre A, piso 13, oficina 13 Dirección General, Av. 25 de Julio, Km. 4.5 vía al Pto. Marítimo / Guayaquil
<http://www.proecuador.gob.ec>

Servicio Nacional de Aduana del Ecuador

Teléfono: 593-4 500 6060
Dirección General, Av. 25 de Julio, Km. 4.5 vía al Pto. Marítimo / Guayaquil
<https://www.aduana.gob.ec/>

Ministerio de Relaciones Exteriores y Movilidad Humana

Teléfono: 593-2 299-3200—
Carrión E1-76 y Av. 10 de Agosto Código Postal: 170526 / Quito
<http://www.cancilleria.gob.ec/>