

**ECUADOR****CHILE**

# PERFIL LOGÍSTICO 2018

## DATOS BÁSICOS

	ECUADOR	CHILE
Capital:	Quito	Santiago
Lenguaje Oficial:	Español	Español
Población:	16,290,913 habitantes (Est. Julio 2017)	17.909,754 habitantes (Est. 2017)
Moneda Oficial:	Dólar	Peso Chileno
Tasa de Cambio:	1USD = 602,56 CHL	1 CHL= 0,0016 USD
PIB per cápita:	\$ 11,242 (Estimado 2016) 5.820	\$ 23,194 (Estimado 2016) 13.530
PIB:	\$98.6 Mil millones USD (Estimado 2017)	\$ 247 Mil millones USD (Estimado 2017)
Importaciones:	\$16.8 Mil Millones USD (Estimado 2017)	\$58.8 Mil Millones USD (Estimado 2017)
Participación M/PIB:	16%	24%
Exportaciones:	\$ 18.34 Mil Millones USD (Estimado 2017)	\$ 60.6 Mil Millones USD (Estimado 2017)
Participación X/PIB:	17%	25%



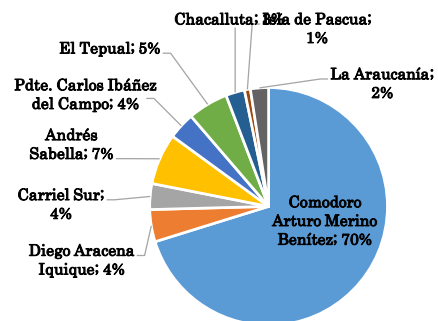
Fuente: Central Inteligent Agency (www.cia.gov); Banco Mundial (www.bancomundial.org); Trade Map (www.trademap.org)

## PRINCIPALES INFRAESTRUCTURAS PORTUARIAS Y AEROPORTUARIAS

**Puertos Interacionales**  
Movimiento en Millones TEUS - 2017

	San Antonio	17.9
	Valparaíso	11.7
	Talcahuano	6.1

**Aeropuertos Internacionales**  
Tráficos de pasajeros 26.1 Millones - 2016



Fuente: Ministerio de Obras Públicas - Chile

Fuente: <https://www.aeropuertosdelmundo.com.ar/americaelsur/chile/>

## ÍNDICE DE DESEMPEÑO LOGÍSTICO 2016

160 PAÍSES / PUNTAJACIÓN: 0 BAJO - 5 ALTO

	RANKING		PUNTAJE	
	EC	CLP	EC	CLP
<b>Índice Global</b>	<b>74</b>	<b>46</b>	<b>2.78</b>	<b>3.25</b>
Aduana:	74	35	2.64	3.19
Infraestructura:	88	63	2.47	2.77
Envíos Internacionales:	65	43	2.95	3.30
Competencia Logística:	84	56	2.66	2.97
Rastreo y Seguimiento:	86	34	2.65	3.50
Puntualidad:	77	44	3.23	3.71

## DOCUMENTOS DE EXPORTACIÓN

	EC	CLP
Declaración Aduanera de Exportación	x	x
Conocimiento de Embarque o Guía Área	x	x
Autorizaciones previas (en caso lo amerite)	x	
Certificado de Origen	x	x
Factura Comercial	x	x
Lista de Empaque	x	x
Certificado SOLAS		x

## DOCUMENTOS DE IMPORTACIÓN

	EC	CLP
Declaración Aduanera de Importación:	x	x
Conocimiento de Embarque o Guía Área:	x	x
Recibo de Manejo de Terminal:		
Certificado de Origen:	x	x
Factura Comercial:	x	x
Lista de Empaque:	x	x
Certificado de impuestos		x
Terminal Handling Receipt		x
Licencia de Importación (en caso lo amerite)	x	

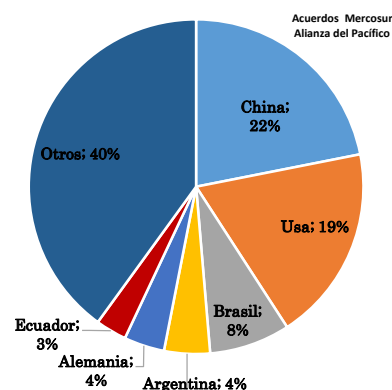
Fuente: Banco Mundial  
<https://pi.worldbank.org/international/global>  
<http://www.doingbusiness.org>; Doing Business 2018, Perfiles Económicos Netherlands y Ecuador.

## RELACIONES COMERCIALES 2017: CHILE -MUNDO

## COMERCIO BILATERAL CHILE - ECUADOR

### Participación Acumulada - Importaciones

Importaciones Chile - Mundo	Valor Importado Millones USD	Participación	Variación
			%
Descripción del producto	2017	2017	2017-2016
Cap. 84 Máquinas, aparatos y artefactos mecánicos, reactores nucleares, calderas; partes de estas máquinas ...	7,526	15%	3%
Cap. 87 Vehículos automóviles, tractores, velocípedos y demás vehículos terrestres, sus partes y accesorios	7,445	15%	6%
Cap. 85 Máquinas, aparatos y material eléctrico, y sus partes; aparatos de grabación o reproducción ...	6,022	12%	-18%
Cap.39 Plástico y sus manufacturas	2,229	4%	4%
Cap. 02 Carne y despojos comestibles	1,401	3%	16%
Otros	25,480	51%	-2%
<b>Total General</b>	<b>50,103</b>	<b>100%</b>	<b>-2%</b>

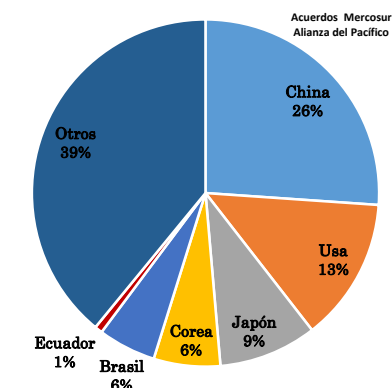


### Chile importa de Ecuador

Descripción del producto	2017		Variación
	Valor Importado Millones USD	Participación	2017-2016
Cap. 08 Frutas y frutos comestibles; cortezas de agrios (cítricos), melones o sandías	89.1	36%	9%
Cap. 16 Preparaciones de carne, pescado o de crustáceos, moluscos o demás invertebrados acuáticos	37.9	16%	23%
Cap. 03 Pescados y crustáceos, moluscos y demás invertebrados acuáticos	13.1	5%	-30%
Cap. 15 Grasas y aceites animales o vegetales; productos de su desdoblamiento; grasas alimenticias ...	19.6	8%	45%
Cap. 39 Plástico y sus manufacturas	18.3	7%	26%
Otros	66.4	27%	-5%
<b>Total General</b>	<b>244.4</b>	<b>100%</b>	<b>7%</b>

### Participación Acumulada - Exportaciones

Exportaciones Chile - Mundo	Valor Exportado Millones USD	Participación	Variación
			%
Descripción del producto	2017	2017	2017-2016
Cap. 74 Cobre y sus manufacturas	17,580	27%	15%
Cap. 26 Minerales metalíferos, escorias y cenizas	17,027	26%	15%
Cap. 08 Frutas y frutos comestibles; cortezas de agrios (cítricos), melones o sandías	4,818	7%	-19%
Cap. 03 Pescados y crustáceos, moluscos y demás invertebrados acuáticos	5,267	8%	19%
Cap. 47 Pasta de madera o de las demás materias fibrosas celulósicas; papel o cartón para reciclar ...	2,557	4%	7%
Otros	18,270	28%	6%
<b>Total General</b>	<b>65,519</b>	<b>100%</b>	<b>9%</b>



### Chile exporta a Ecuador

Descripción del producto	2017		Variación
	Valor Exportado Millones USD	Participación	2017-2016
Cap. 08 Frutas y frutos comestibles; cortezas de agrios (cítricos), melones o sandías	71.9	14%	19%
Cap. 21 Preparaciones alimenticias diversas	70.2	13%	11%
Cap. 30 Productos farmacéuticos	36.5	7%	22%
Cap. 39 Plástico y sus manufacturas	35.2	7%	12%
Cap. 48 Papel y cartón; manufacturas de pasta de celulosa, de papel o cartón	33.2	6%	1%
Otros	281.2	53%	33%
<b>Total General</b>	<b>528.1</b>	<b>100%</b>	<b>28%</b>

Fuente: Trade Map; <https://www.trademap.org/>

Nota: Se excluyen importaciones y exportaciones del capítulo 27 "...Combustibles minerales, aceites minerales y productos de su destilación; materias bituminosas; ..."

Fuente: Trade Map, Lista de los mercados proveedores para un producto importado o exportado por Chile 2013-2017

Nota: Incluye importaciones y exportaciones del Capítulo 27.

Fuentes: Trade Map, Comercio bilateral entre Chile y Ecuador

Nota: Se excluyen importaciones y exportaciones del capítulo 27 "...Combustibles minerales, aceites minerales y productos de su destilación; materias bituminosas; ..."

## DIRECCIONES ÚTILES

### Ministerio de Comercio Exterior e Inversiones

Teléfono: 593-4 2591370

Av. Malecón Simón Bolívar #100 y Calle 9 de Octubre /Guayaquil  
<http://www.comercioexterior.gob.ec/>

### PROECUADOR

Teléfono: (04)2597980.

Avenida Francisco de Orellana, World Trade Center, Torre A, piso 13, oficina 13 Dirección General, Av. 25 de Julio, Km. 4.5 vía al Pto. Marítimo / Guayaquil  
<http://www.proecuador.gob.ec>

### Servicio Nacional de Aduana del Ecuador

Teléfono: 593-4 500 6060

Av. 25 de Julio, Km. 4.5 vía al Pto. Marítimo / Guayaquil  
<https://www.aduana.gob.ec/>

### Ministerio de Relaciones Exteriores y Movilidad Humana

Teléfono: 593-2 299-3200—

Carrión E1-76 y Av. 10 de Agosto Código Postal: 170526 / Quito  
<http://www.cancilleria.gob.ec/>