



**ECUADOR**



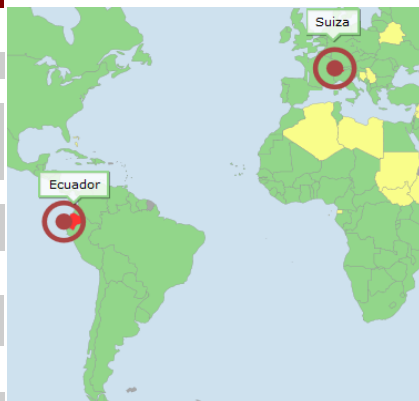
**SUIZA**

# PERFIL LOGÍSTICO 2018

## DATOS BÁSICOS

	ECUADOR	SUIZA
Capital:	Quito	Berna
Lenguaje Oficial:	Español	Alemán, Francés, Italiano, Romanche
Población:	16,290,913 habitantes (Estimado 2017)	8,574,840 habitantes (Estimado 2017)
Moneda Oficial:	Dólar	Franco Suizo
Tasa de Cambio:	1USD = 0,96763 CHF	1CHF = 1,0334 USD
PIB per cápita:	\$5,800 (Estimado 2016)	\$61,400 (Estimado 2016)
PIB \$	\$98.6 billones de dólares (Estimado 2016)	\$ 659.8 billones de dólares (Estimado 2016)
Importaciones:	\$16.2 billones de dólares. (Estimado 2016).	\$ 268.514 billones de dólares. (Estimado 2016).
Participación M/PIB:	16%	41%
Exportaciones:	\$ 16.8 billones de dólares. (Estimado 2016)	\$ 299.596 billones de dólares. (Estimado 2016)
Participación X/PIB:	17%	45%

Fuente: Central Intelligent Agency (www.cia.gov); Banco Mundial (www.bancomundial.org); Trade Map (www.trademap.org)



## ÍNDICE DE DESEMPEÑO LOGÍSTICO 2016

160 PAÍSES / PUNTUACIÓN: 0 BAJO - 5 ALTO

	RANKING		PUNTAJE	
	EC	SUI	EC	SUI
<b>Índice Global</b>	62	13	2.88	3.9
Aduana:	48	16	2.80	3.63
Infraestructura:	69	9	2.72	4.02
Envíos Internacionales:	80	20	2.75	3.51
Competencia Logística:	70	11	2.75	3.97
Rastreo y Seguimiento:	55	5	3.07	4.10
Puntualidad:	75	13	3.19	4.24

### DOCUMENTOS DE EXPORTACIÓN

	EC	SUI
Declaración Aduanera de Exportación	x	x
Conocimiento de Embarque o Guía Área	x	
Autorizaciones previas (en casi lo amerite)	x	
Certificado de Origen		
Factura Comercial	x	x
Lista de Empaque	x	x
Cartas de Porte /CMR		x
Certificado SOLAS	x	

### DOCUMENTOS DE IMPORTACIÓN

	EC	SUI
Declaración Única de Aduanas:	x	
Conocimiento de Embarque o Guía Área anterior:	x	
Declaración Aduanera de Importación		x
NAFTA Certificado de Origen:	x	
Factura Comercial:	x	x
Lista de Empaque:	x	x
Cartas de Porte/CMR		x

Fuente: Banco Mundial  
<https://ipi.worldbank.org/international/global>  
<http://www.doingbusiness.org>; Doing Business 2018, Perfiles Económicos Suiza y Ecuador.

## PRINCIPALES INFRAESTRUCTURAS PORTUARIAS Y AEROPORTUARIAS

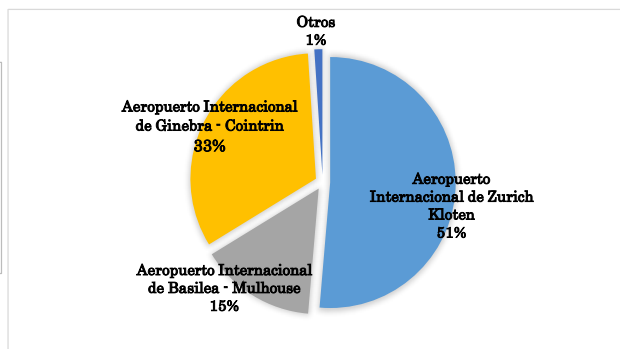
**Puertos Internacionales**  
**Movimiento 400 mil TEUS - 2017**

Puertos principales: como país sin acceso al mar, el despacho de mercadería se realiza vía puertos de otros países europeos: Los embarques a Basilea se pueden concluir vía río Rin. Tiene puertos libres que son considerados extraterritoriales y los bienes pueden ser almacenados allí sin inspección aduanera. Operaciones de reempaque, clasificación, mezcla, muestreo y otras operaciones que involucren procesos de transformación pueden efectuarse en el puerto; sin embargo, otras operaciones que involucren procesos de transformación, que cambien la posición arancelaria, deben someterse a autorización aduanera.

Fuente: <http://www.x.com.pe/lib160/suiza.htm>

Fuente: <https://portalportuario.cl/marzo-inicia-operaciones-servicio-ferroviario-unira-puertos-le-havre-marsella-suiza/>

**Aeropuertos Internacionales**  
**Tráficos de pasajeros 48 Millones - 2017**

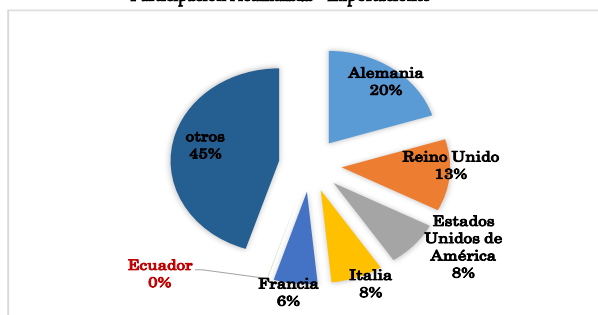


Fuente: <https://getbybus.com/en/blog/swiss-airports/>

## RELACIONES COMERCIALES 2017 : SUIZA - MUNDO

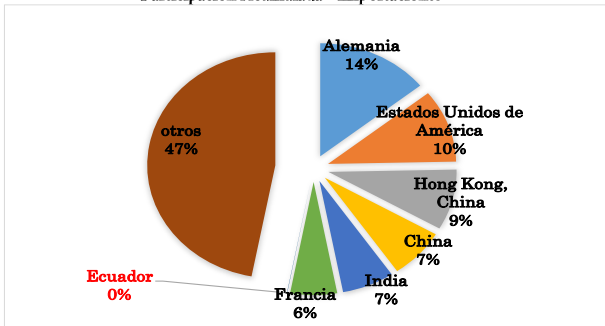
Exportaciones Suiza-Mundo	Valor Exportado Millones de USD	Participación	% Variación
Descripción del producto	2017	2017	2017-2016
Cap.71 perlas finas (naturales) o cultivadas, piedras preciosas o semipreciosas, metales preciosos, ...	84,596	28%	-14%
Cap.30 productos farmacéuticos	70,273	23%	4%
Cap.84 máquinas, aparatos y artefactos mecánicos, reactores nucleares, calderas; partes de estas máquinas ...	23,743	8%	6%
Cap.91 aparatos de relojería y sus partes	20,245	7%	2%
Cap.29 productos químicos orgánicos	19,849	7%	2%
Otros	80,890	27%	5%
<b>Total General</b>	<b>299,597</b>	<b>100%</b>	<b>-2%</b>

Participación Acumulada - Exportaciones



Importaciones Suiza-Mundo	Valor Importados Millones de USD	Participación	% Variación
Descripción del producto	2017	2017	2017-2016
Cap.71 perlas finas (naturales) o cultivadas, piedras preciosas o semipreciosas, metales preciosos, ...	89,865	33%	-10%
Cap.30 productos farmacéuticos	28,727	11%	16%
Cap.84 máquinas, aparatos y artefactos mecánicos, reactores nucleares, calderas; partes de estas máquinas ...	18,851	7%	8%
Cap.87 vehículos automóviles, tractores, velocípedos y demás vehículos terrestres, sus partes y accesorios	14,985	6%	3%
Cap.85 máquinas, aparatos y material eléctrico, y sus partes; aparatos de grabación o reproducción ...	14,177	5%	5%
Otros	101,909	38%	3%
<b>Total General</b>	<b>268,514</b>	<b>100%</b>	<b>0%</b>

Participación Acumulada - Importaciones



Fuente: Trade Map; <https://www.trademap.org/>

Nota: Se excluyen las importaciones y exportaciones del capítulo 27 "...Combustibles minerales, aceites minerales y productos de su destilación; materias bituminosas: ..."

Fuente: Trade Map. Lista de los mercados proveedores para un producto

importado o exportado por Suiza 2013-2017

Nota: Incluye importaciones y exportaciones del Capítulo 27.

## COMERCIO BILATERAL : SUIZA - ECUADOR

Suiza exporta a Ecuador	Valor Exportado Millones de USD	Participación	% Variación
Descripción del producto	2017	2017	2017-2016
Cap.30 para tratamiento oncológico o vih	22,183	18%	-35%
Cap.30 los demás medicamentos para uso humano para usos terapéuticos o profilácticos, dosificados o acondicionados para la venta al por menor.	22,358	18%	-16%
Cap.29 los demás ácidos nucleicos y sus sales, aunque no sean de constitución química definida; los demás compuestos heterocíclicos	6,127	5%	-23%
Cap.30 los demás medicamentos para tratamiento oncológico o vih	5,650	5%	-15%
Cap.30 para tratamiento oncológico o vih	8,965	7%	121%
Otros	59,252	48%	8%
<b>Total General</b>	<b>124,534</b>	<b>100%</b>	<b>-7%</b>

Suiza importa de Ecuador	Valor Importado Millones de USD	Participación	% Variación
Descripción del producto	2017	2017	2017-2016
Cap.6 rosas frescas cortadas	8,583	66%	0%
Cap.71 las demás formas de oro en bruto para uso no monetario	3,081	24%	-71%
Cap.6 las demás flores y capullos, excepto frescas	225	2%	41%
Cap.6 gypsophila (lluvia, ilusión) (gypsophila paniculata l) frescas, cortadas	172	1%	-18%
Cap.30 los demás medicamentos para uso humano para usos terapéuticos o profilácticos, dosificados o acondicionados para la venta al por menor.	179	1%	-3.22%
Otros	756	6%	-24%
<b>Total General</b>	<b>12,997</b>	<b>100%</b>	<b>-37%</b>

Fuentes: Trade Map, Comercio bilateral entre Suiza y Ecuador

Nota: Se excluyen las importaciones y exportaciones del capítulo 27 "...Combustibles minerales, aceites minerales y productos de su destilación; materias bituminosas: ..."

## DIRECCIONES ÚTILES

### Ministerio de Comercio Exterior

Teléfono: 593-4 2591370

Av. Malecón Simón Bolívar #100 y Calle 9 de Octubre /Guayaquil

<http://www.comercioexterior.gob.ec/>

### PROECUADOR

Teléfono: (04)2597980.

Avenida Francisco de Orellana, World Trade Center, Torre A, piso 13, oficina 13 Dirección General, Av. 25 de Julio, Km. 4.5 vía al Pto. Marítimo / Guayaquil

<http://www.proecuador.gob.ec>

### Servicio Nacional de Aduana del Ecuador

Teléfono: 593-4 500 6060

Av. 25 de Julio, Km. 4.5 vía al Pto. Marítimo / Guayaquil

<https://www.aduana.gob.ec/>

### Ministerio de Relaciones Exteriores y Movilidad Humana

Teléfono: 593-2 299-3200—

Carrión E1-76 y Av. 10 de Agosto Código Postal: 170526 / Quito

<http://www.cancilleria.gob.ec/>