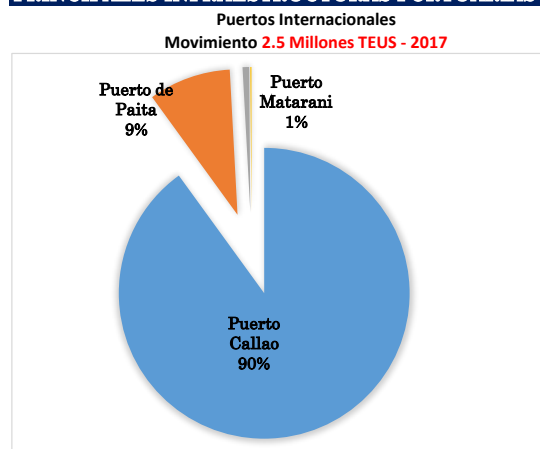


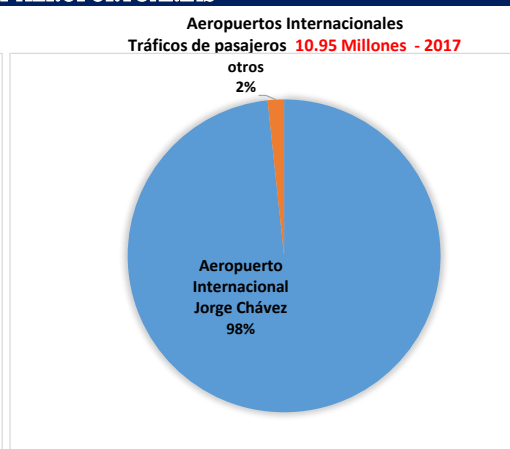
**DATOS BÁSICOS**

	ECUADOR	PERÚ
Capital:	Quito	Lima
Lenguaje Oficial:	Español	Español
Población:	16,828,788 habitantes (Est. Julio 2017)	31,914.896 habitantes (Est. Julio 2017)
Moneda Oficial:	Dólar	Sol Peruano
Tasa de Cambio:	1USD = 3,24 Soles	1 Sol = 0,31 USD
PIB per cápita:	\$5,800 (Estimado 2016)	\$ 12,900 (Estimado 2016)
PIB \$ Billones	\$98.6 billones de dólares (Estimado 2016)	\$ 192.207 billones de dólares (Estimado 2016)
Importaciones:	\$16.2 billones de dólares. (Estimado 2016).	\$ 36.185 billones de dólares. (Estimado 2016).
Participación M/PIB:	16%	19%
Exportaciones:	\$ 16.8 billones de dólares. (Estimado 2016)	\$ 36.039 billones de dólares. (Estimado 2016)
Participación X/PIB:	17%	19%

Fuente: Central Intelligent Agency (www.cia.gov); Banco Mundial (www.bancomundial.org); Trade Map (www.trademap.org)

**PRINCIPALES INFRAESTRUCTURAS PORTUARIAS Y AEROPORTUARIAS**


Fuente : <http://desarrolloperuano.blogspot.com>



Fuente : <https://www.mtc.gob.pe/transportes/aeronautica>


**ÍNDICE DE DESEMPEÑO LOGÍSTICO 2016**

160 PAÍSES / PUNTUACIÓN: 0 BAJO - 5 ALTO

	RANKING		PUNTAJE	
	EC	PE	EC	PE
<b>Índice Global</b>	74	69	2.78	2.89
Aduana:	74	63	2.64	2.76
Infraestructura:	88	75	2.47	2.62
Envíos Internacionales:	65	68	2.95	2.91
Competencia Logística:	84	64	2.66	2.87
Rastreo y Seguimiento:	86	65	2.65	2.94
Puntualidad:	77	80	3.23	3.23

**DOCUMENTOS DE EXPORTACIÓN**

	EC	PE
Declaración Aduanera de Exportación	x	x
Conocimiento de Embarque o Guía Área	x	x
Autorizaciones previas (en casi lo amerite)	x	
Registro Único del Contribuyente		x
Certificado de Origen	x	x
Factura Comercial	x	x
Lista de Empaque		x
Recibos de Manejo de Terminal		x

**DOCUMENTOS DE IMPORTACIÓN**

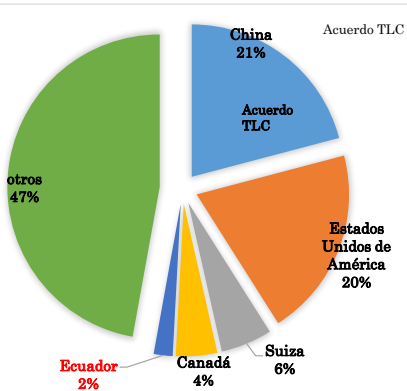
	EC	PE
Declaración Única de Aduanas:	x	x
Conocimiento de Embarque o Guía Área:	x	x
Orden de Liberación de Carga:		x
NAFTA Certificado de Origen:	x	x
Factura Comercial:	x	x
Lista de Empaque:	x	x
Comprobante de Valor Electrónico		x

Fuente: Banco Mundial  
<https://lpi.worldbank.org/international/global>  
<http://www.doingbusiness.org>; Doing Business 2018, Perfiles Económicos Perú y Ecuador.

## RELACIONES COMERCIALES 2016 : PERÚ-MUNDO

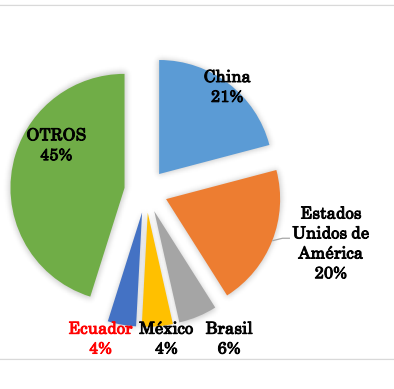
Importaciones Perú-Mundo	Valor Importados Millones de USD	Participación	% Variación
Descripción del producto	2016	2016	2016-2015
Cap. 84 máquinas, aparatos y artefactos mecánicos, reactores nucleares, calderas; partes de estas máquinas ...	5,096	16%	-7%
Cap. 85 máquinas, aparatos y material eléctrico, y sus partes; aparatos de grabación o reproducción ...	4,070	13%	3%
Cap. 87 vehículos automóviles, tractores, velocipedos y demás vehículos terrestres, sus partes y accesorios	4,044	13%	-9%
Cap. 39 plástico y sus manufacturas	3,761	12%	3%
Cap.10 cereales	1,790	6%	-10%
Otros	13,353	42%	-9%
<b>Total General</b>	<b>32,115</b>	<b>100%</b>	<b>-6%</b>

Participación Acumulada - Importaciones



Exportaciones Perú-Mundo	Valor Exportado Millones de USD	Participación	% Variación
Descripción del producto	2016	2016	2016-2015
Cap.26 minerales metalíferos, escorias y cenizas	12,239	36%	23%
Cap.71 perlas finas (naturales) o cultivadas, piedras preciosas o semipreciosas, metales preciosos, ...	6,809	20%	13%
Cap.08 frutas y frutos comestibles; cortezas de agrios (cítricos), melones o sandías	2,017	6%	13%
Cap. 74 cobre y sus manufacturas	1,721	5%	-11%
Cap. 23 residuos y desperdicios de las industrias alimentarias; alimentos preparados para animales	1,207	4%	-10%
Otros	9,725	29%	-1%
<b>Total General</b>	<b>33,719</b>	<b>100%</b>	<b>9%</b>

Participación Acumulada - Exportaciones



Fuente: Trade Map; <https://www.trademap.org/>

Nota: Se excluyen las importaciones y exportaciones del capítulo 27 "...Combustibles minerales, aceites minerales y productos de su destilación; materias bituminosas: ..."

Fuente: Trade Map, Lista de los mercados proveedores para un producto importado o exportado por Perú. 2013-2017

Nota: Se excluyen importaciones y exportaciones del Capítulo 27.

## COMERCIO BILATERAL : PERÚ - ECUADOR

Ecuador exporta a Perú	Valor Importado Millones de USD	Participación	% Variación
Descripción del producto	2016	2016	2016-2015
Cap. 44 los demás tableros de partículas de madera	32,571	13%	-2%
Cap. 23 las demás para uso acucicola (excepto para dietas nutricionales utilizada en acuicultura en forma de hojuelas (flake). requiere magap. para productos veterinarios registrados en agroalimidad)	21,792	9%	130%
Cap. 73 las demás cocinas de combustibles gaseosos	15,160	6%	6%
atunes en conserva	9,266	4%	-41%
Cap. 18 manteca de cacao con un índice de acidez expresado en ácido oleico entre 1% y 1.65%	6,883	3%	14%
Otros	164,134	66%	-7%
<b>Total General</b>	<b>249,805</b>	<b>100%</b>	<b>-2%</b>

Perú importa a Ecuador	Valor Exportado Millones de USD	Participación	% Variación
Descripción del producto	2016	2016	2016-2015
Cap. 23 las demás para uso acucicola (excepto para dietas nutricionales utilizada en acuicultura en forma de hojuelas (flake). requiere magap. para productos veterinarios registrados en agroalimidad)	120,252	18%	283%
Cap. 74 cátodos y secciones de cátodos	17,459	3%	-65%
Cp. 34 los demás agentes de superficie orgánicos	22,503	3%	22%
Cap. 87 los demás vehículos diesel para el transporte máximo de 16 personas con motor de émbolo	18,614	3%	262%
Cap. 23 las demás harinas, polvo y pellets de pescado	9,360	1%	-36%
Otros	469,175	71%	-26%
<b>Total General</b>	<b>657,362</b>	<b>100%</b>	<b>-13%</b>

Fuentes: Trade Map, Comercio bilateral entre Perú y Ecuador

Nota: Se excluyen las importaciones y exportaciones del capítulo 27 "...Combustibles minerales, aceites minerales y productos de su destilación; materias bituminosas: ..."

## DIRECCIONES ÚTILES

### Ministerio de Comercio Exterior

Teléfono: 593-4 2591370

Av. Malecón Simón Bolívar #100 y Calle 9 de Octubre /Guayaquil

<http://www.comercioexterior.gob.ec/>

### PROECUADOR

Teléfono: (04)2597980.

Avenida Francisco de Orellana, World Trade Center, Torre A, piso 13, oficina 13 Dirección General, Av. 25 de Julio, Km. 4.5 vía al Pto. Marítimo / Guayaquil

<http://www.proecuador.gob.ec>

### Servicio Nacional de Aduana del Ecuador

Teléfono: 593-4 500 6060

Dirección General, Av. 25 de Julio, Km. 4.5 vía al Pto. Marítimo / Guayaquil

<http://www.aduana.gob.ec/>

### Ministerio de Relaciones Exteriores y Movilidad Humana

Teléfono: 593-2 299-3200—

Carrión E1-76 y Av. 10 de Agosto Código Postal: 170526 / Quito

<http://www.cancilleria.gob.ec/>