



ECUADOR



MÉXICO



# PERFIL LOGÍSTICO 2018

## DATOS BÁSICOS

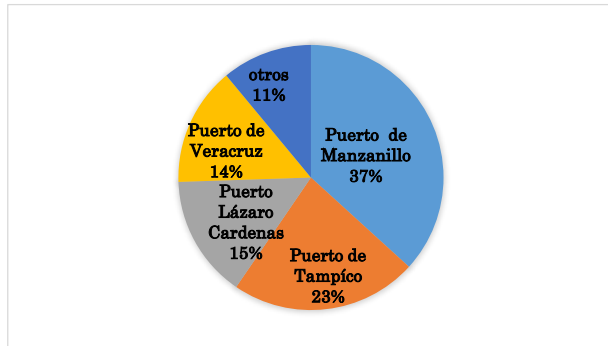
	ECUADOR	MÉXICO
Capital:	Quito	Mexico D.F.
Lenguaje Oficial:	Español	Español
Población:	16,290,913 habitantes (Estimado 2017)	124,574,795 habitantes (Estimado 2017)
Moneda Oficial:	Dólar	Peso Mexicano
Tasa de Cambio:	1USD = 18,82 Pmx	1 Pmx = 0.05 USD
PIB per cápita:	\$5,800 (Estimado 2016)	\$9,720 (Estimado 2016)
PIB:	\$98.6 billones de dólares (Estimado 2016)	\$ 1,046 billones de dólares (Estimado 2016)
Importaciones:	\$16.2 billones de dólares. (Estimado 2016).	\$ 387.064 billones de dólares. (Estimado 2016).
Participación M/PIB:	16%	37%
Exportaciones:	\$ 16.8 billones de dólares. (Estimado 2016)	\$ 373.892 billones de dólares. (Estimado 2016)
Participación X/PIB:	17%	36%



Fuente: Central Intelligent Agency (www.cia.gov); Banco Mundial (www.bancomundial.org); Trade Map (www.trademap.org)

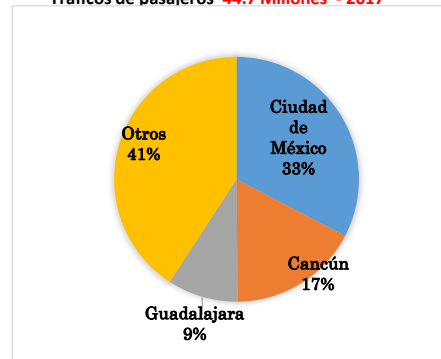
## PRINCIPALES INFRAESTRUCTURAS PORTUARIAS Y AEROPORTUARIAS

**Puertos Internacionales**  
Movimiento 5.7 Millones TEUS - 2017



Fuente : aapa.files.cms-plus.com/.../MEXICO\_PORT\_RANKINGS

**Aeropuertos Internacionales**  
Tráficos de pasajeros 44.7 Millones - 2017



Fuente :www.elfinanciero.com.mx/

## ÍNDICE DE DESEMPEÑO LOGÍSTICO 2016

160 PAÍSES / PUNTUACIÓN: 0 BAJO - 5 ALTO

	RANKING		PUNTAJE	
	EC	MÉX	EC	MÉX
<b>Índice Global</b>	74	54	2.78	3.11
Aduana:	74	54	2.64	2.88
Infraestructura:	88	57	2.47	2.89
Envíos Internacionales:	65	61	2.95	3.00
Competencia Logística:	84	48	2.66	3.14
Rastreo y Seguimiento:	86	42	2.65	3.40
Puntualidad:	77	68	3.23	3.38

DOCUMENTOS DE EXPORTACIÓN	EC	MÉX
Declaración Aduanera de Exportación	x	x
Conocimiento de Embarque o Guía Área	x	x
Autorizaciones previas (en casi lo amerite)	x	
Certificado de Origen		
Factura Comercial	x	x
Lista de Empaque	x	x
Certificado NAFTA		x
Certificado SOLAS	x	
DOCUMENTOS DE IMPORTACIÓN	EC	MÉX

Declaración Única de Aduanas:	x	x
Conocimiento de Embarque o Guía Área:	x	x
Orden de Liberación de Carga:		
NAFTA Certificado de Origen:	x	x
Factura Comercial:	x	x
Lista de Empaque:	x	x
Comprobante de Valor Electrónico		x

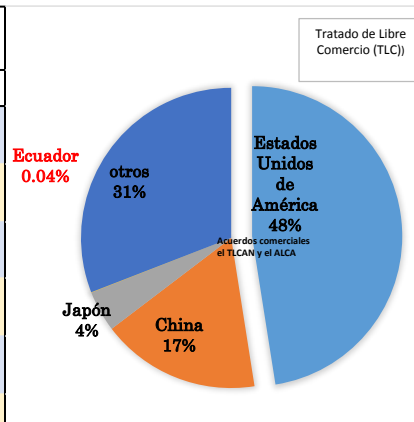
Fuente: Banco Mundial  
https://lpi.worldbank.org/international/global  
http://www.doingbusiness.org/ Doing Business 2018, Perfiles Económicos México y Ecuador.

**RELACIONES COMERCIALES 2017 : MÉXICO- MUNDO**

**COMERCIO BILATERAL : MÉXICO - ECUADOR**

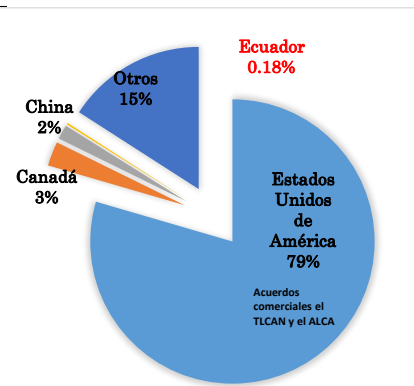
**Participación Acumulada - Importaciones**

Exportaciones México-Mundo	Valor Exportado Millones de USD	Participación	% Variación
Descripción del producto	2017	2017	2017-2016
Cap.87 vehículos automóviles, tractores, velocípedos y demás vehículos terrestres, sus partes y accesorios	101,740	25%	16%
Cap.85 máquinas, aparatos y material eléctrico, y sus partes; aparatos de grabación o reproducción ...	81,641	20%	7%
Cap.84 máquinas, aparatos y artefactos mecánicos, reactores nucleares, calderas; partes de estas máquinas ...	65,889	16%	7%
Cap.27 combustibles minerales, aceites minerales y productos de su destilación; materias bituminosas; ...	22,632	6%	25%
Cap.90 instrumentos y aparatos de óptica, fotografía o cinematografía, de medida, control o precisión; ...	17,475	4%	8%
Otros	120,100	29%	6%
<b>Total General</b>	<b>409,476</b>	<b>100%</b>	<b>10%</b>



**Participación Acumulada - Exportaciones**

Importaciones México-Mundo	Valor Importados Millones de USD	Participación	% Variación
Descripción del producto	2017	2017	2017-2016
Cap. 85 máquinas, aparatos y material eléctrico, y sus partes; aparatos de grabación o reproducción ...	85,866	20%	2%
Cap. 84 máquinas, aparatos y artefactos mecánicos, reactores nucleares, calderas; partes de estas máquinas ...	71,052	17%	6%
Cap. 87 vehículos automóviles, tractores, velocípedos y demás vehículos terrestres, sus partes y accesorios	41,643	10%	12%
Cap.27 Combustibles minerales, aceites minerales y productos de su destilación; materias bituminosas; ...	35,531	8%	42%
Cap. 39 Plástico y sus manufacturas	23,164	6%	5%
Otros	163,114	39%	8%
<b>Total General</b>	<b>420,369</b>	<b>100%</b>	<b>9%</b>



Fuente: Trade Map; <https://www.trademap.org/>

Nota: Se excluyen importaciones y exportaciones del capítulo 27 "...Combustibles minerales, aceites minerales y productos de su destilación; materias bituminosas; ..."

Fuente: Trade Map, Lista de los mercados proveedores para un producto importado o exportado por México 2013-2017 Nota: Incluye importaciones y exportaciones del Capítulo 27.

Ecuador exporta a México	Valor Exportado Millones de USD	Participación	% Variación
Descripción del producto	2017	2017	2017-2016
Cap.18 Los demás cacao en grano, entero o partido, crudo o tostado ncop	50,076	39%	86%
Cap.16 Sardinias, sardinelas y espadines en salsa de tomate	11,781	9%	-51%
Cap.15 Aceite de palma en bruto	9,635	7%	-38%
Cap.85 Los demás: - aparatos de radar, radionavegación - aparatos de radiotelemando	6,566	5%	123%
Cap.15 Aceite de almendra de palma en bruto	6,464	5%	-23%
Otros	44,483	34%	-50%
<b>Total General</b>	<b>129,006</b>	<b>100%</b>	<b>-23%</b>

Mexico Importa a Ecuador	Valor Exportado Millones de USD	Participación	% Variación
Descripción del producto	2017	2017	2017-2016
Cap.87 los demás vehículos con motor de émbolo (pistón) alternativo, de encendido por chispa de cilindrada superior a 1.500 cm3 pero inferior o igual a 3.000 cm3: los demás	48,286	7%	171%
Cap.87 los demás vehículos de cilindrada entre 1.000 cm3 y 1.500 cm3, no contempladas en otra parte	42,900	7%	15701%
Cap.30 los demás medicamentos para uso humano para usos terapéuticos o profilácticos, dosificados o acondicionados para la venta al por menor.	37,884	6%	-12%
Cap.19 fórmulas lácteas para niños de hasta 12 meses de edad	18,758	3%	62%
Cap. 73 tubos de entubación («casing») o de producción («tubing») excepto de acero inoxidable.	17,850	3%	-26%
Otros	492,103	75%	32%
<b>Total General</b>	<b>657,781</b>	<b>100%</b>	<b>40%</b>

Fuente: Trade Map, Comercio bilateral entre México y Ecuador

Nota: Se excluyen importaciones y exportaciones del capítulo 27 "...Combustibles minerales, aceites minerales y productos de su destilación; materias bituminosas; ..."

**DIRECCIONES ÚTILES**

**Ministerio de Comercio Exterior e Inversiones**

Teléfono: 593-4 2591370

Av. Malecón Simón Bolívar #100 y Calle 9 de Octubre /Guayaquil  
<http://www.comercioexterior.gob.ec/>

**PROECUADOR**

Teléfono: (04)2597980.

Avenida Francisco de Orellana, World Trade Center, Torre A, piso 13, oficina 13  
<http://www.proecuador.gob.ec>

**Servicio Nacional de Aduana del Ecuador**

Teléfono: 593-4 600 6060

Dirección General, Av. 25 de Julio, Km. 4.5 vía al Pto. Marítimo / Guayaquil  
<https://www.aduana.gob.ec/>

**Ministerio de Relaciones Exteriores y Movilidad Humana**

Teléfono: 593-2 299-3200—

Carrión E1-76 y Av. 10 de Agosto Código Postal: 170526 / Quito  
<http://www.cancilleria.gob.ec/>