



ECUADOR



JAPÓN



PERFIL LOGÍSTICO 2018

DATOS BÁSICOS

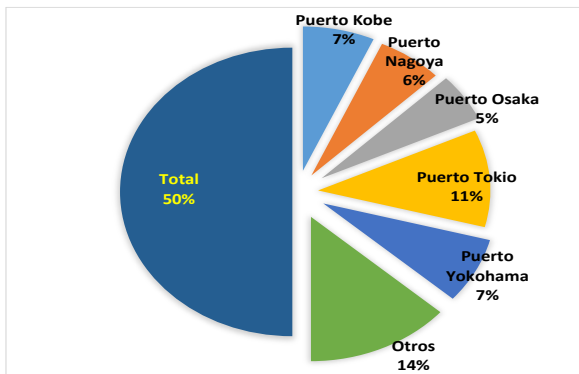
	ECUADOR	JAPÓN
Capital:	Quito	Tokio
Lenguaje Oficial:	Español	Japones
Población:	16,290,913 habitantes (Estimado 2017)	126, 174. 301 habitantes (Estimado 2017)
Moneda Oficial:	Dólar	Yen
Tasa de Cambio:	1USD = 109,57 JPY	1 JPY = 0.00913 USD
PIB per cápita:	\$5,800 (Estimado 2016)	38,894.47 (Estimado 2016)
PIB:	\$98.6 billones de dólares (Estimado 2016)	\$ 4,939 billones de dólares (Estimado 2016)
Importaciones:	\$16.2 billones de dólares. (Estimado 2016).	\$ 606.924 billones de dólares. (Estimado 2016).
Participación M/PIB:	16%	12%
Exportaciones:	\$ 16.8 billones de dólares. (Estimado 2016)	\$ 644.932 billones de dólares. (Estimado 2016)
Participación X/PIB:	17%	13%



Fuente: Central Inteligent Agency (www.cia.gov); Banco Mundial (www.bancomundial.org); Trade Map (www.trademap.org)

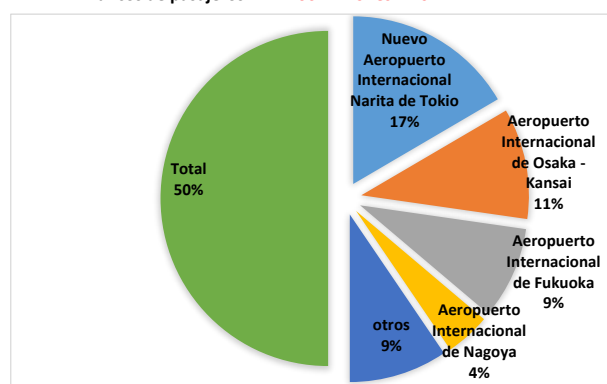
PRINCIPALES INFRAESTRUCTURAS PORTUARIAS Y AEROPORTUARIAS

Puertos Internacionales
Movimiento 20.257 Millones TEUS - 2017



Fuente : <https://datos.bancomundial.org/indicador/IS.SHP.GOOD.TU>
https://www.indexmundi.com/es/japon/puertos_y_bahias.html

Aeropuertos Internacionales
Tráficos de pasajeros 117.706 Millones - 2017



Fuente: https://es.wikipedia.org/wiki/Anexo:Aeropuertos_de_Jap%C3%B3n
<https://tradingeconomics.com/japan/air-transport-passengers-carried-wb-data.html>

ÍNDICE DE DESEMPEÑO LOGÍSTICO 2016

160 PAÍSES / PUNTUACIÓN: 0 BAJO - 5 ALTO

	RANKING		PUNTAJE	
	EC	JAP	EC	JAP
Índice Global	74	12	2.78	3.97
Aduana:	74	11	2.64	3.85
Infraestructura:	88	11	2.47	4.10
Envíos Internacionales:	65	13	2.95	3.69
Competencia Logística:	84	12	2.66	3.99
Rastreo y Seguimiento:	86	13	2.65	4.03
Puntualidad:	77	15	3.23	4.21

DOCUMENTOS DE EXPORTACIÓN

	EC	JAP
Declaración Aduanera de Exportación	x	x
Conocimiento de Embarque o Guía Área	x	x
Autorizaciones previas (en casi lo amerite)	x	
Certificado de Origen		
Factura Comercial	x	x
Lista de Empaque	x	x
Manual de manejo		x
Certificado SOLAS	x	x

DOCUMENTOS DE IMPORTACIÓN

	EC	JAP
Declaración Aduanera de Importación	x	x
Conocimiento de Embarque o Guía Área:	x	
Orden de Liberación de Carga:		
Manual de manejo	x	x
Factura :	x	x
Lista de Empaque:	x	x
Certificado SOLAS		x

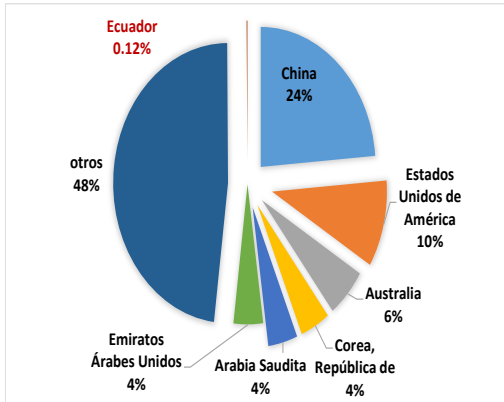
Fuente: Banco Mundial
<https://ipi.worldbank.org/international/global>
<http://www.doingbusiness.org>; Doing Business 2018, Perfiles Económicos México y Ecuador.

RELACIONES COMERCIALES 2017 : JAPÓN

COMERCIO BILATERAL : JAPÓN- ECUADOR

Exportaciones Japón-Mundo	Valor Exportado Millones de USD	Participación	% Variación
Descripción del producto	2017	2017	2017-2016
Cap. 87 vehículos automóviles, tractores, velocípedos y demás vehículos terrestres, sus partes y accesorios	146,228	21%	3%
Cap. 84 máquinas, aparatos y artefactos mecánicos, reactores nucleares, calderas; partes de estas máquinas ...	138,414	20%	12%
Cap. 85 máquinas, aparatos y material eléctrico, y sus partes; aparatos de grabación o reproducción ...	105,570	15%	8%
Cap. 99 materias no especificadas	44,082	6%	15%
Cap. 90 instrumentos y aparatos de óptica, fotografía o cinematografía, de medida, control o precisión; ...	39,830	6%	11%
Otros	224,009	32%	8%
Total General	698,133	100%	8%

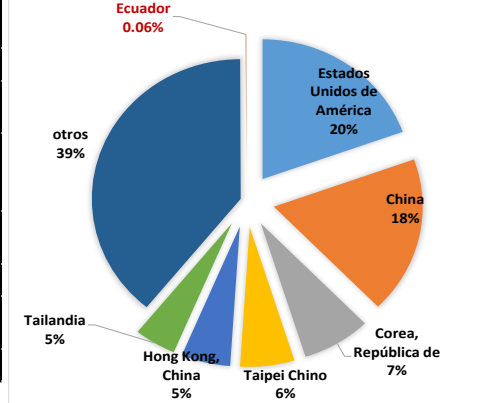
Participación Acumulada - Importaciones



Japón Exporta a Ecuador	Valor Exportado Millones de USD	Participación	% Variación
Descripción del producto	2017	2017	2017-2016
Cap.87 los demás chasis de vehículos de peso total con carga a 6.2 t.	40,274	10%	-3%
Cap.87 los demás vehículos con motor de émbolo (pistón) alternativo, de encendido por chispa: de cilindrada superior a 1.500 cm3 pero inferior o igual a 3.000 cm3: los demás: en ckd	33,353	8%	6%
Cap.87 los demás vehículos con motor de émbolo (pistón) alternativo, de encendido por chispa de cilindrada superior a 1.500 cm3 pero inferior o igual a 3.000 cm3: los demás	42,259	10%	92%
Cap.72 laminas de hierro de espesor inferior a 3 mm. con contenido de carbono igual a 0.12%	22,882	6%	86%
Cap.72 las demás láminas de hierro espesor inferior a 3 m	11,060	3%	-19%
Cap.72 los demás productos, enrollados, simplemente laminados en caliente de espesor inferior o igual a 1,8 mm	9,954	2%	-5%
Otros	247,988	61%	54%
Total General	407,770	100%	39%

Importaciones Japón-Mundo	Valor Importados Millones de USD	Participación	% Variación
Descripción del producto	2017	2017	2017-2016
Cap.85 máquinas, aparatos y material eléctrico, y sus partes; aparatos de grabación o reproducción ...	97,670	18%	9%
Cap.84 máquinas, aparatos y artefactos mecánicos, reactores nucleares, calderas; partes de estas máquinas ...	65,249	12%	10%
Cap.90 instrumentos y aparatos de óptica, fotografía o cinematografía, de medida, control o precisión; ...	25,529	5%	6%
Cap.30 productos farmacéuticos	22,460	4%	-8%
Cap.87 vehículos automóviles, tractores, velocípedos y demás vehículos terrestres, sus partes y accesorios	22,425	4%	7%
Otros	297,340	56%	7%
Total General	530,674	100%	7%

Participación Acumulada - Exportaciones



Japón importa de Ecuador	Valor Importado Millones de USD	Participación	% Variación
Descripción del producto	2017	2017	2017-2016
Cap.08 las demás bananas frescas tipo «cavendish valery»	70,097	35%	-6%
Cap.07 vastagos de brocoli. solo para exportaciones segun resolucio no. 009-2015 del comite ejecutivo del comex.	24,011	12%	65%
Cap.23 harina de pescado con contenido de grasa superior a 2% en peso	14,277	7%	-32%
Cap.03 los demás camarones, langostinos y demás decápodos congelados no contemplados en otra parte	12,440	6%	26%
Cap.44 madera en plaquitas o escamilaas distinta de la de coníferas	10,561	5%	-1.05%
Cap.18 los demás cacao en grano, entero o partido, crudo o tostado ncop	14,233	7%	140%
Otros	53,615	27%	-28%
Total General	199,235	100%	-6%

Fuente: Trade Map; <https://www.trademap.org/> Comercio bilateral entre Japón y Ecuador
Nota: Se excluyen importaciones y exportaciones del capítulo 27 "...Combustibles minerales, aceites minerales y productos de su destilación; materias bituminosas: ..."

Fuente: Trade Map. Lista de los mercados proveedores para un producto importado o exportado por Japon 2013-2017 **Nota:** Incluye importaciones y exportaciones del Capítulo 27.

Fuentes: Trade Map, Comercio bilateral entre Japón y Ecuador
Nota: Se excluyen importaciones y exportaciones del capítulo 27 "...Combustibles minerales, aceites minerales y productos de su destilación; materias bituminosas: ..."

DIRECCIONES ÚTILES

Ministerio de Comercio Exterior e Inversiones
 Teléfono: 593-4 2591370
 Av. Malecón Simón Bolívar #100 y Calle 9 de Octubre /Guayaquil
<http://www.comercioexterior.gob.ec/>

PROECUADOR
 Teléfono: (04)2597980.
 Avenida Francisco de Orellana, World Trade Center, Torre A, piso 13.
<http://www.proecuador.gob.ec>

Servicio Nacional de Aduana del Ecuador
 Teléfono: 593-4 500 6060
 Av. 25 de Julio, Km. 4.5 vía al Pto. Marítimo / Guayaquil
<https://www.aduana.gob.ec/>

Ministerio de Relaciones Exteriores y Movilidad Humana
 Teléfono: 593-2 299-3200—
 Carrión E1-76 y Av. 10 de Agosto Código Postal: 170526 / Quito
<http://www.cancilleria.gob.ec/>